


ARISTO[®]

aluminium
profile system

МОДУЛЬНАЯ СИСТЕМА «ЧЕТЫРЕ В ОДНОМ»



Установка заглушки (ARPP04A)
для верхней направляющей подвесной системы

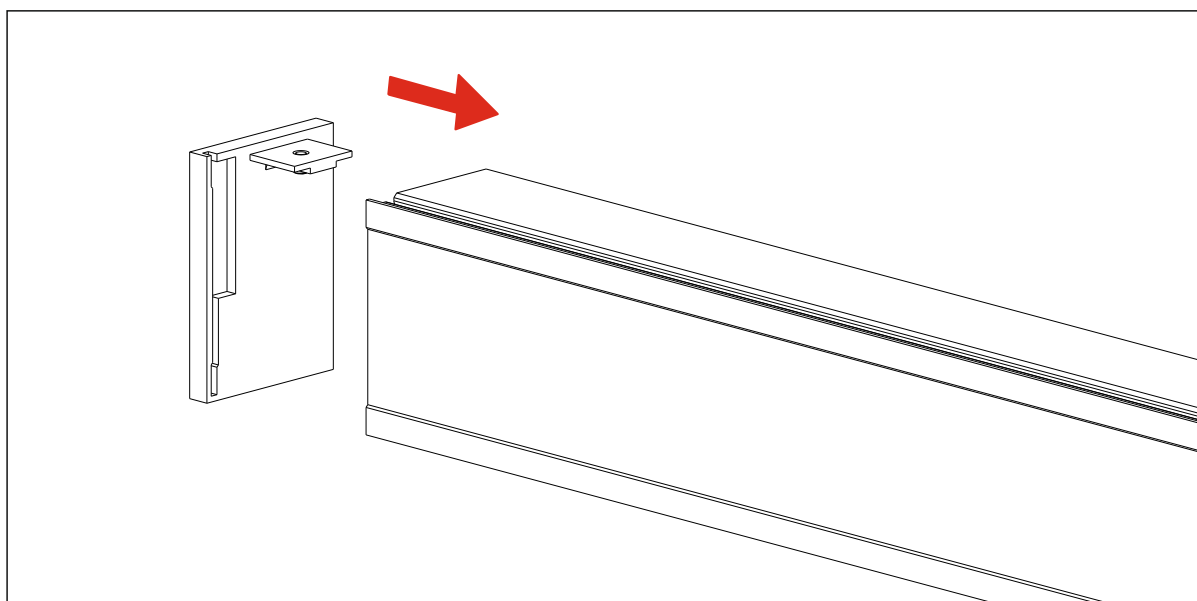


Заглушка необходима при установке навесных дверей с креплением на стену. В комплекте две заглушки - левая и правая. Они не являются ограничивающими элементами системы, поэтому перед заглушкой должен быть установлен стопор подвесной системы (ARPP05).

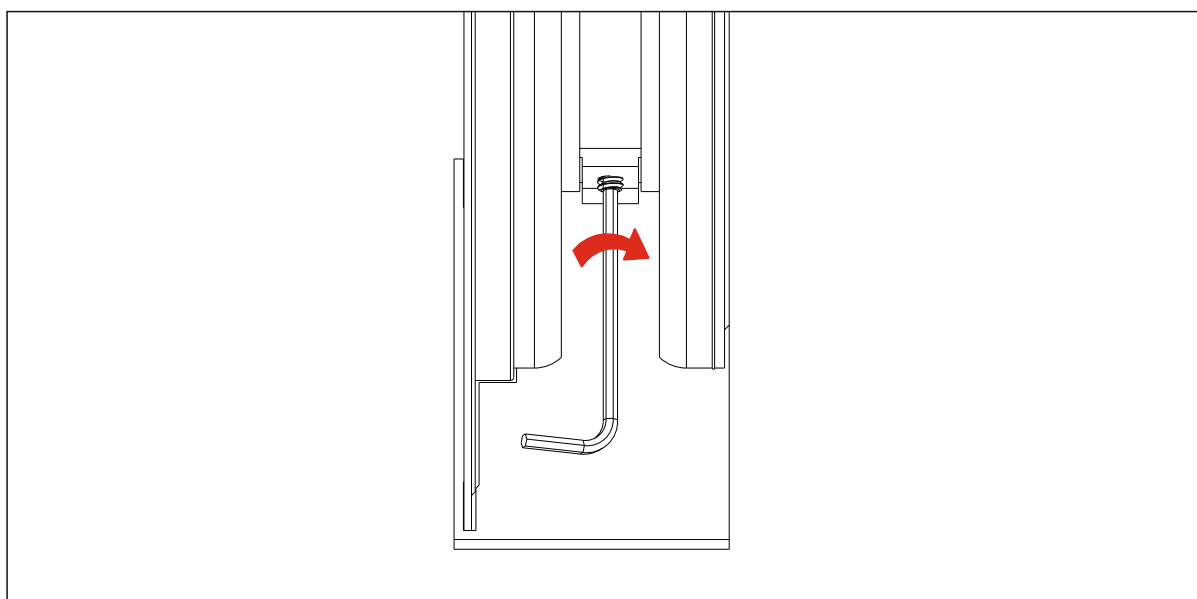
Расчет декоративной накладки (СКРУ 0414).

Длина Декоративной накладки = Длина Верхней направляющей + 4 мм

Шаг 1. Вставляем левую заглушку в навесную направляющую.



Шаг 2. Фиксируем заглушку шестигранным ключом.



Шаг 3. Вставляем правую заглушку и фиксируем аналогичным образом.